




販売品(面取り型枠)

NETIS TH-100018-A





●舗装ジョイントの継ぎ目割れを防止します。

| | | | | |
|----|-----------------|--------|--------|---------|
| 寸法 | 全長L (mm) | 4,000 | | |
| | 全幅W(上段~下段) (mm) | 120~90 | 120~95 | 120~100 |
| | 全高H (mm) | 30 | 40 | 50 |
| 質量 | (kg) | 4.6 | 6.3 | 8.0 |

合材加熱保温BOX

NETIS CB-100030-A



●保温力が抜群で、材料の無駄をなくし、コスト削減できます。

| | | | |
|----------------|-------------------|--|--|
| 商品コード | GDC 20000 001 | | |
| メーカー | 竹内工業 | | |
| 型式 | TASB-2TE | | |
| 積載物 | 加温アスファルト合材 | | |
| 最大積載量 (kg) | 2,000 | | |
| 電圧 (V) | 100 | | |
| 寸法(L×W×H) (mm) | 3,040×1,540×1,100 | | |
| 質量 (kg) | 700 | | |
| 積載可能車種 | 3tダンプ型トラック | | |

※発電機は3kVA以上をご使用ください。

モーターグレーダー

技 特白検

GE1 31000

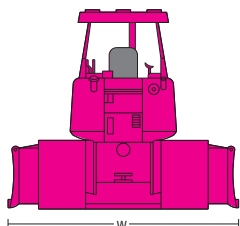
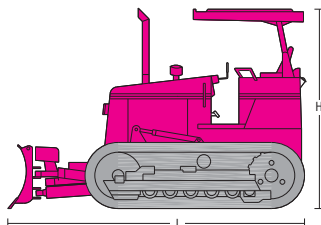


| | | | |
|--------------------|-------------|-------------|--------------|
| 商品コード | GE1 31000 | GH6 31000 | GH6 37000 |
| 呼称 (m) | 3.1 | | |
| メーカー | キャタピラー・ジャパン | コマツ | |
| 型式 | MG230 II | GD405A-3 | GD655-3E0 |
| ブレード | 全長 (mm) | 3,100 | |
| | 最大地上高さ (mm) | 430 | 360 |
| | 最大地下深さ (mm) | 410 | 440 |
| 切削角度 (度) | 36~81 | 33~81 | 29~77 |
| 走行速度(前進/後進) (km/h) | 44.2/45.0 | 46.5/23.9 | 48.0/37.0 |
| 定格出力 (kW{PS}) | 85{115} | 92{125} | 142{193} |
| 前輪/後輪荷重 (kg) | 2,905/7,015 | 2,960/6,940 | 4,935/11,620 |
| 燃料 | 軽油 | | |
| 燃料タンク容量 (L) | 210 | 215 | 340 |
| 寸法 | 全長L (mm) | 7,345 | 7,015 |
| | 全幅W (mm) | 2,165 | 2,115 |
| | 全高H (mm) | 3,345 | 3,155 |
| 質量 (kg) | 9,920 | 9,900 | 16,555 |

◎情報化施工対応機種(GH6)もございます。

ブルドーザ

技 特白検



| | | | | | |
|---------------------------------|---------------|------------|-------------|------------|-----------|
| 商品コード | ECA 38AE0 | ECA 380F0 | ECB 70AF2 | ECA B0CF1 | |
| 呼称 (t) | 3.8 | | 7.0 | 20 | |
| クローラーシュー | ゴム | | 鉄 | | |
| メーカー | コマツ | | キャタピラー・ジャパン | | |
| 型式 | D21A-8 | D21P-8 | D3G | D6R-3 | |
| 走行速度 (km/h) | 4.8 | 4.4 | 9.0 | 11.5 | |
| 性能寸法 | ブレード幅 (mm) | 2,170 | 2,560 | 3,105 | |
| | ブレード高 (mm) | 590 | | 730 | |
| | 最大上昇/下降量 (mm) | 790/385 | 850/325 | 695/525 | 1,040/675 |
| | チルト量 (mm) | 250 | 280 | 455 | 700 |
| | アングル角度 (度) | 25 | | - | |
| 接地圧 (kPa{kgf/cm ² }) | 38.3{0.39} | 24.6{0.25} | 28.2{0.29} | 33.0{0.33} | |
| 定格出力 (kW{min ⁻¹ }) | 32.4/2,450 | | 55.0/2,400 | 149/1,850 | |
| | 44.0/2,450 | | 75.0/2,400 | 203/1,850 | |
| 燃料タンク容量 (L) | 60 | | 165 | 424 | |
| 寸法 | 全長L (mm) | 3,365 | 3,350 | 4,020 | |
| | 全幅W (mm) | 2,170 | 2,560 | 3,105 | |
| | 全高H (mm) | 2,440 | 2,475 | 2,780 | |
| 質量 (kg) | 3,980 | 4,320 | 7,550 | 21,700 | |

◎情報化施工対応機種(GH4)もございます。